



GRUNDSCHULE

MITTERTEICH

PECHBRUNN




Liebe Eltern, liebe Erziehungsberechtigte,

auf den nachfolgenden Seiten wird kurz beschrieben, wie Sie sich beim Schulmanager Online für die Grundschulen Mitterteich und Pechbrunn anmelden können.

Was benötigen Sie, um die folgende Anleitung durchführen zu können?

1. Ein mit dem Internet verbundenes Gerät mit Browser oder mobiles Endgerät (iOS oder Android)
2. Den Brief mit dem Zugangscode der Schule (Elternaccount)


GRUNDSCHULE
MITTERTEICH PECHBRUNN

Theobald-Schrems Grundschule Mitterteich & Grundschule Pechbrunn, Kohlhofstraße 8, 95666 Mitterteich

Erika Mustermann
Mutter von Max Mustermann (DAZ)

Mitterteich, 06.11.2024

Anmeldung eines Elternaccounts im Schulmanager

Sehr geehrte Frau Mustermann,

bitte gehen Sie folgendermaßen vor, um sich im Schulmanager anzumelden:

1. Rufen Sie <https://login.schulmanager-online.de> in Ihrem Browser am Computer, Tablet oder Smartphone auf oder installieren Sie die App „Schulmanager Online“.
2. Geben Sie unter „Erstmalig anmelden“ folgenden Zugangscode ein:

i1ADdzK6

und klicken Sie auf „Anmelden“.
Falls Sie mehrere Kinder an der Schule haben und somit mehrere Zugangscodes erhalten, starten Sie mit einem beliebigen Code. Im zweiten Schritt können Sie weitere Codes eingeben und erhalten so einen Account für alle Ihre Kinder.
3. In den nächsten Schritten geben Sie Ihre E-Mail-Adresse an und wählen das Passwort, mit dem Sie sich in Zukunft einloggen.
Sie können sich auch ohne E-Mail-Adresse anmelden. In diesem Fall erzeugt Schulmanager Online einen Benutzernamen aus Ihrem Nachnamen und einer Zahl, z. B. „weber53“.
Wir empfehlen Ihnen jedoch, Ihre E-Mail-Adresse anzugeben. So können Sie Ihr Passwort zurücksetzen, falls Sie es vergessen. Außerdem informiert Schulmanager Online Sie, wenn neue Informationen bereitstehen.

Jetzt sind Sie angemeldet und können diesen Zettel wegwerfen. Um sich wieder im Schulmanager einzuloggen, geben Sie auf der Seite rechts oben den Benutzernamen/ die E-Mail-Adresse sowie das gewählte Passwort ein und klicken auf „Einloggen“.

Bei Problemen finden Sie Hilfe unter: <https://www.schulmanager-online.de/hilfe.html>

Herzliche Grüße

Theobald-Schrems Grundschule Mitterteich & Grundschule Pechbrunn



Wichtiger Hinweis:

Der beschriebene Vorgang ist für Sie nur einmal erforderlich. Sollten Sie mehr als ein Kind an unserer Schule haben, müssen Sie sich nicht noch einmal registrieren, sondern nur eine Ergänzung in Ihrem Benutzerkonto vornehmen. Diese wird in dieser Anleitung ebenfalls beschrieben.

Schritt 1 - Aufrufen der App bzw. Website



Laden Sie sich die App „Schulmanager“ in Ihrem mobilen Store herunter



Android



iOS

oder rufen Sie im Browser die Webseite <https://www.schulmanager-online.de> auf

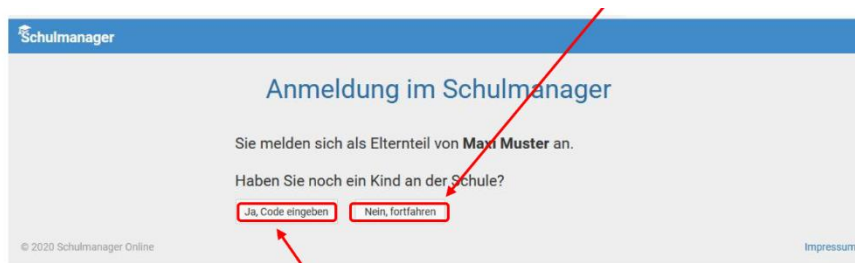
The screenshot shows the web browser address bar with the URL [schulmanager-online.de](https://www.schulmanager-online.de) highlighted by a red box and a red arrow. The website header includes the logo 'Schulmanager Online' and navigation links: 'Module', 'Konditionen', 'Testzugang', 'Referenzen', and 'Impressum'. The main content area features a large heading 'Organisieren Sie den Schulalltag Online' and a sub-heading 'Mit Schulmanager Online organisieren Eltern, Schüler, Lehrer und Schulverwaltung gemeinsam den Schulalltag.' To the right, there is a login form with fields for 'Benutzername/E-Mail-Adresse', 'Passwort', and 'Zugangscode', along with buttons for 'Einloggen', 'Passwort vergessen', and 'Erstmalig anmelden'. Below the main content, there are three blue boxes with white text: 'Verbessern Sie den Informationsfluss' (listing Elternbriefe, Kalender, Klassenarbeiten, and Elternsprechtag), 'Vereinfachen Sie Ihre Verwaltungsabläufe' (listing Kurs-/Projektwahl, Geld einsammeln, Sprechstundenbuchung, and Krankmeldung), and 'Sparen Sie sich den Papierkram' (listing Digitales Klassenbuch, Ressourcenbuchung, Elternbriefe, and Vertretungsplan).

Schritt 2 - Zugangscode für die Erstanmeldung eingeben

Geben Sie hier den Zugangscode für die „Erstmalige Anmeldung“ ein.



Wenn Sie den Code korrekt eingegeben haben, sehen Sie den Namen Ihres Kindes. Haben Sie nur ein Kind an unserer Schule klicken Sie auf „Nein, fortfahren“.



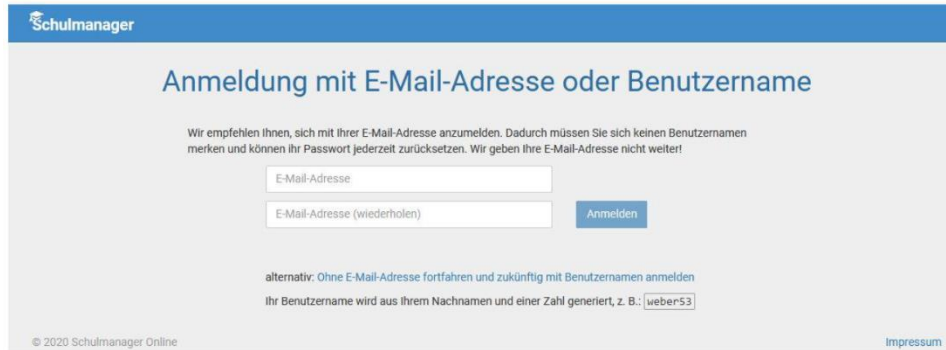
Hinzufügen weiterer Kinder

Haben Sie noch weitere Kinder an der Schule, dann klicken Sie im Anschluss auf „Ja, Code eingeben“. Dazu müssen Sie von Ihrem anderen Kind ebenfalls ein Anmeldeformular für Eltern erhalten haben. Auf diesem finden Sie ebenfalls einen Anmeldecode. Geben Sie auch diesen Code ein und klicken Sie auf „Hinzufügen“. Die beiden Codes werden dann miteinander verknüpft und Schulmanager online weiß dann, dass Sie die Eltern der beiden Kinder sind.

(Bei weiteren Kindern wiederholen Sie den Vorgang entsprechend!)



Schritt 3 - E-Mail-Adresse hinterlegen



Bitte geben Sie unbedingt eine aktuelle Mailadresse an!!!

- ✓ Die eigene Mailadresse wird dann als Anmeldename verwendet.
- ✓ Sollte das Passwort verloren gehen, kann man sich auf die Mailadresse ein neues Passwort schicken lassen.
- ✓ Wichtige Infos werden direkt an Ihre Mailadresse gesendet (Lesebestätigung).

Schritt 4 - Passwort vergeben



Anmeldung erfolgreich

